

CADRE : Médium monobloc prépeint blanc
 PORTILLON : Médium 40 mm prépeint blanc
 FERMETURE : 2 batteuses avec carré de 6 x 6
 JOINTS : Isophonique
 ISOLATION : Laine de roche 30 ou 60mm
 OPTIONS : Revêtement PVC Thermoformé Blanc
 Finition laquée blanche (et autres couleurs)

35dB = $R_w(C, C_{tr}) = 35$ (-1,-4)dB $U_D \leq 2,0$ W/(m².K)
 37dB = $R_w(C, C_{tr}) = 37$ (-1,-4)dB $U_D \leq 1,0$ W/(m².K)
 43dB = $R_w(C, C_{tr}) = 43$ (-2,-6)dB $U_D \leq 0,83$ W/(m².K)



Trappe de visite basique

Acoustique : 35dB - 37dB - 43dB

Gamme "Performance"

P.V. acoustique CEBTP N° B212-6-817 /3
 P.V perméabilité à l'air CSTB N° BV10-1171
 Modèle breveté N° 02-16915

Note de calcul U_D Coeff transmission thermique FCBA N° PC. CIAT/2011/039

Avec recouvrement

Sans contrecadre
 Equerres de chaise fournies

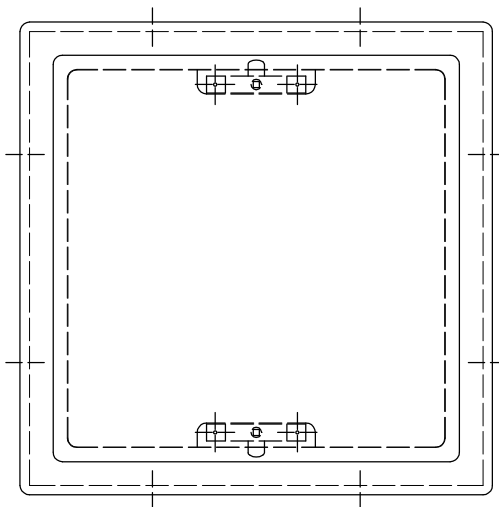
Avec contrecadre
 pour fixation directe

MM-35
MM-37L
MM-43L

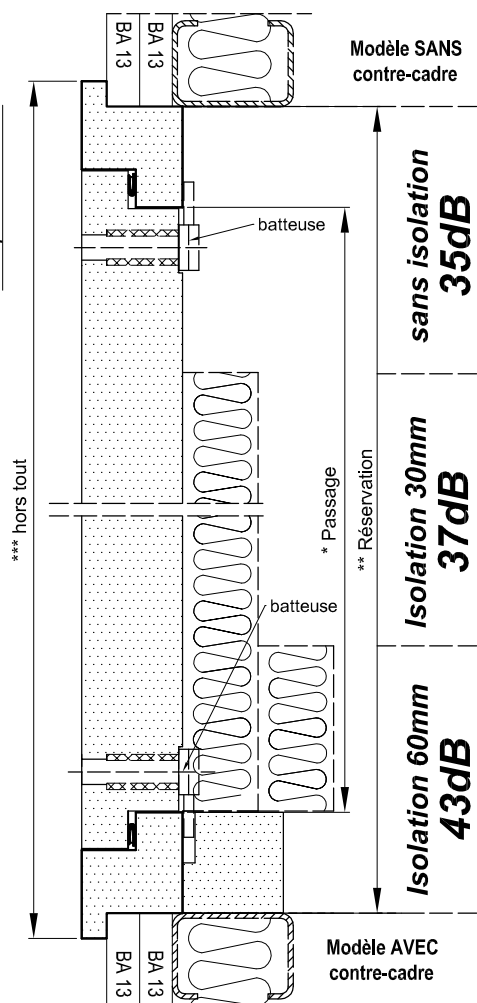
MM-35C
MM-37CL
MM-43CL

Délai de livraison : 1 semaine (Dans la limite des stocks)

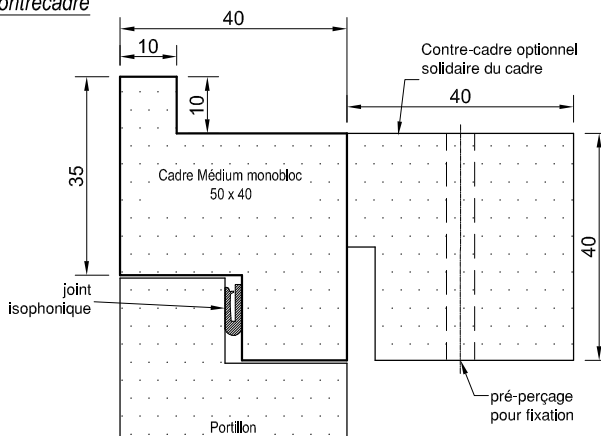
Élévation



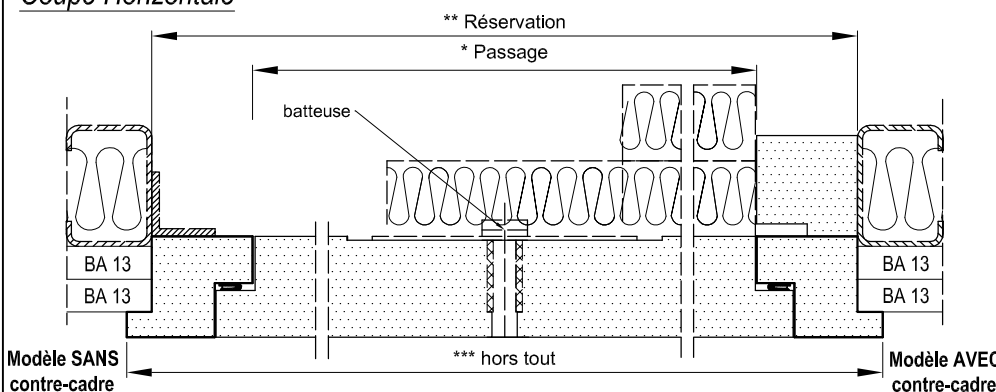
Coupe Verticale



Coupe de principe avec contrecadre



Coupe Horizontale



Formats standards en stock		
* Cote de passage Ht. x Larg.	** Cote de réservation Ht. x Larg.	*** Cote hors tout Ht. x Larg.
200 x 200	282 x 282	300 x 300
300 x 300	382 x 382	400 x 400
400 x 200	482 x 282	500 x 300
400 x 300	482 x 382	500 x 400
400 x 400	482 x 482	500 x 500
500 x 500	582 x 582	600 x 600
600 x 400	682 x 482	700 x 500
600 x 600	682 x 682	700 x 700
Hors standard: Nous consulter		
Mini technique: 150 x 150 (passage)		