

Sens du feu: Indifférent
 BATI : Bois exotique 85 x 78 mm à peindre (massif ou lamellé collé)
 PORTES : Médium 55 m à peindre
 FERMETURE : Crémone encastrée 3 pts à rectangle 10 x 6 GDF
 FERRAGE : 3 charnières encastrées **ouverture à 180°**
 3 pions anti-dégondage
 JOINTS : Intumescent
 OPTIONS : Crémone encastrée 3 pts à *cylindre européen (*hors lot)
 Targette encastrée manuelle rectangle 10 x 6 GDF
 Targette encastrée manuelle triangle EDF
 Finition: Stratifié, Placage bois



Trappe de visite EI₆₀ Gamme "Classique bois" Grande dimension

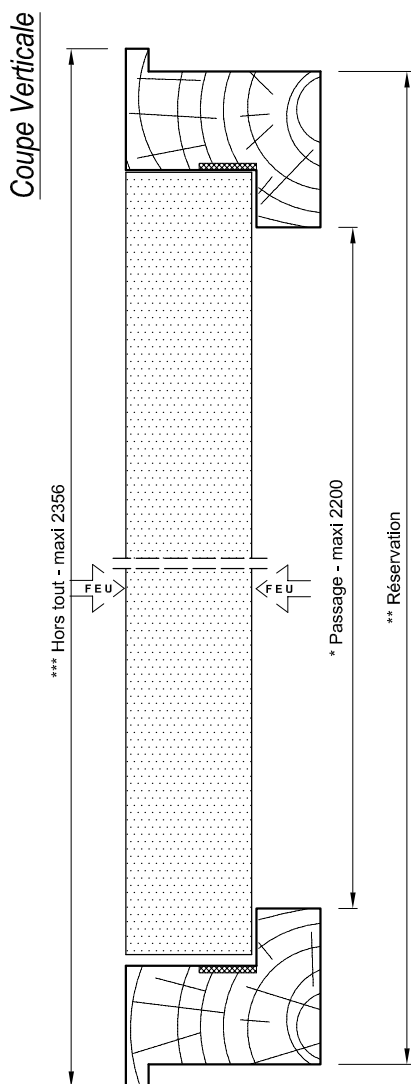
P.V. feu EFECTIS 10-A-356

Avec recouvrement

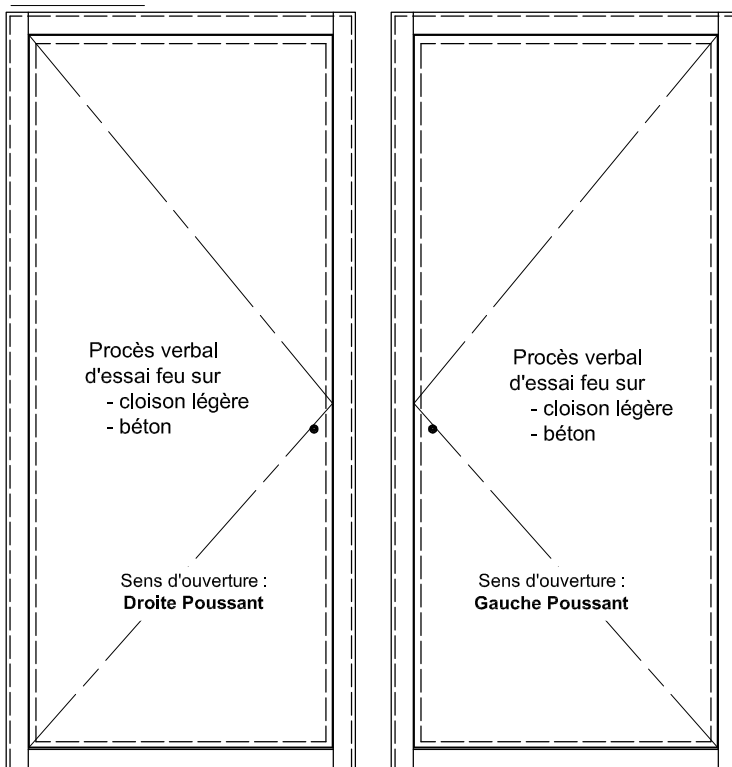
TCF 60 K180



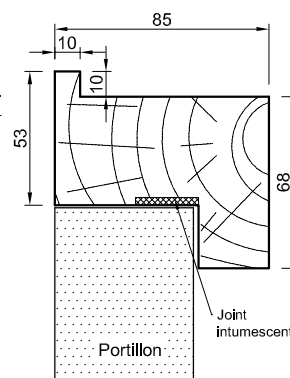
Délai de livraison : 3 à 4 semaines



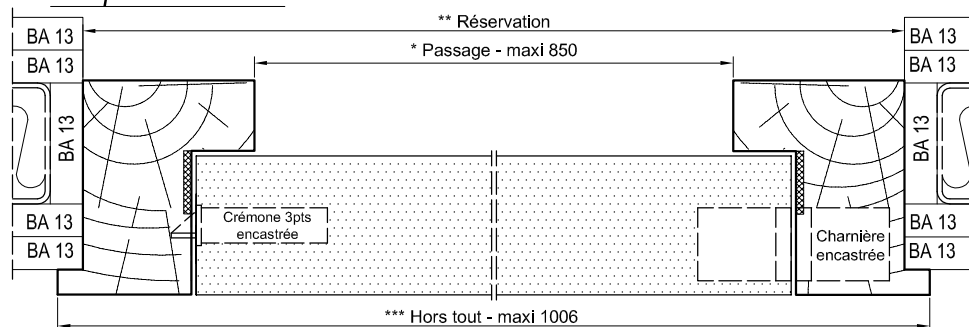
Elévation



Coupe de principe avec recouvrement



Coupe horizontale



* Cote de passage Ht. x Larg.	** Cote de réservection Ht. x Larg.	*** Cote hors tout Ht. x Larg.
Toutes dimensions sur mesure dans la limite du P. V		
P.V. maxi :	2200 x 850 (passage)	
Mini technique :	400 x 400 (passage)	
Préciser le sens d'ouverture		

Sens du feu: Indifférent
 BATI : Bois exotique 85 x 68 mm à peindre (massif ou lamellé collé)
 PORTES : Médium 55 m à peindre
 FERMETURE : Crémone encastrée 3 pts à rectangle 10 x 6 GDF
 FERRAGE : 3 charnières encastrées **ouverture à 180°**
 3 pions anti-dégondage
 JOINTS : Intumescent
 OPTIONS : Crémone encastrée 3 pts à *cylindre européen (*hors lot)
 Targette encastrée manuelle rectangle 10 x 6 GDF
 Targette encastrée manuelle triangle EDF
 Finition: Stratifié, Placage bois



Trappe de visite El₁ 60

Gamme "Classique bois"

Grande dimension

P.V. feu EFECTIS 10-A-356

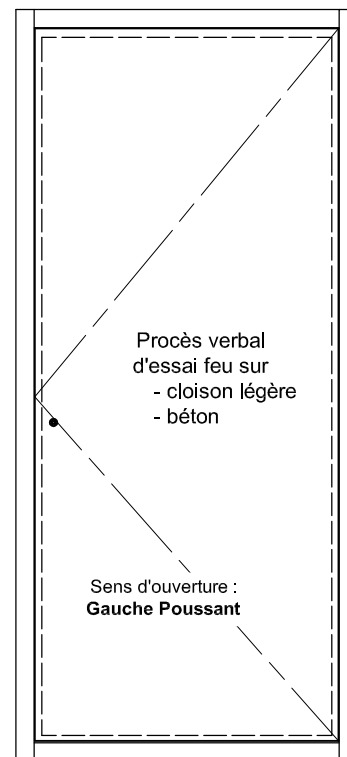
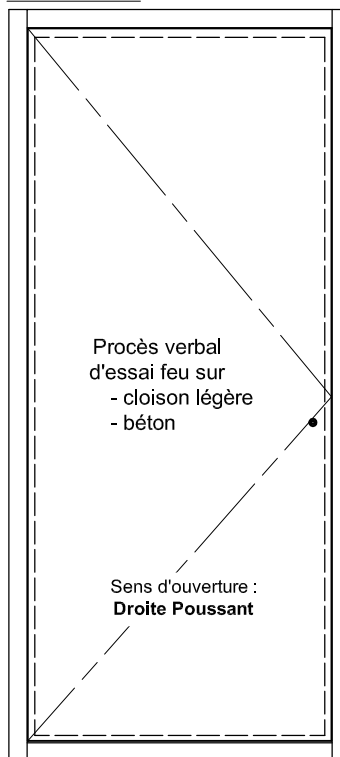
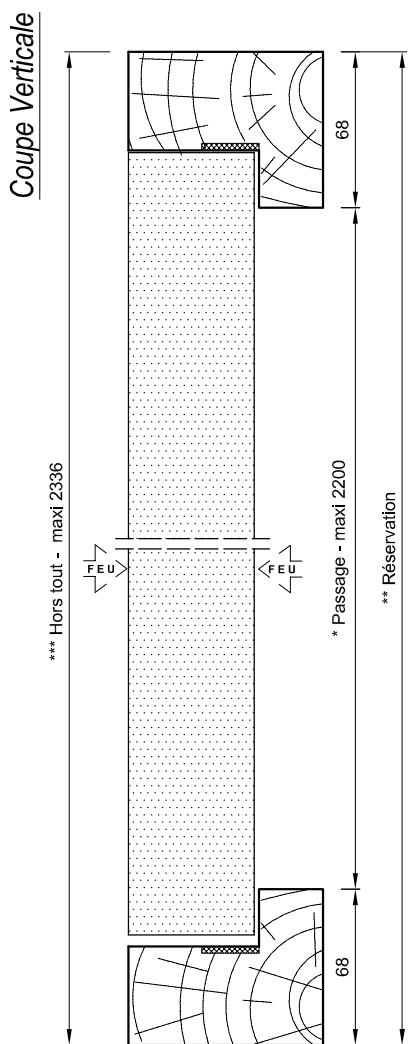
Sans recouvrement (Pose en tableau)

TCF 60 K180

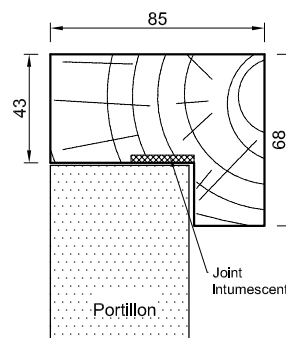


Délai de livraison : 3 à 4 semaines

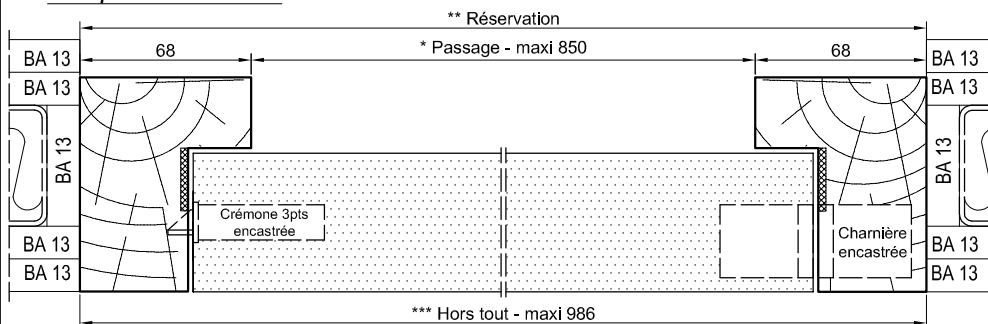
Elévation



Coupe de principe Sans recouvrement



Coupe horizontale



* Cote de passage Ht. x Larg.	** Cote de réservection Ht. x Larg.	*** Cote hors tout Ht. x Larg.
Toutes dimensions sur mesure dans la limite du P. V		
P.V. maxi :	2200 x 850 (passage)	
Mini technique :	400 x 400 (passage)	
Préciser le sens d'ouverture		

Sens du feu : Indifférent
 BATI : Bois exotique 85 x 78 mm à peindre (massif ou lamellé collé)
 PORTES : Médium 55 m à peindre
 FERMETURE : Crémone encastrée 3 pts à rectangle 10 x 6 GDF et verrous sur semi fixe
 FERRAGE : 3 charnières encastrées **ouverture à 180°**
 3 pions anti-dégondage
 JOINTS : Intumescent
 OPTIONS : Crémone encastrée 3 pts à *cylindre européen (*hors lot)
 Targette encastrée manuelle rectangle 10 x 6 GDF
 Targette encastrée manuelle triangle EDF
 Finition: Stratifié, Placage bois



Trappe de visite EI₆₀ Gamme "Classique bois" Grande dimension

P.V. feu EFECTIS 10-A-356

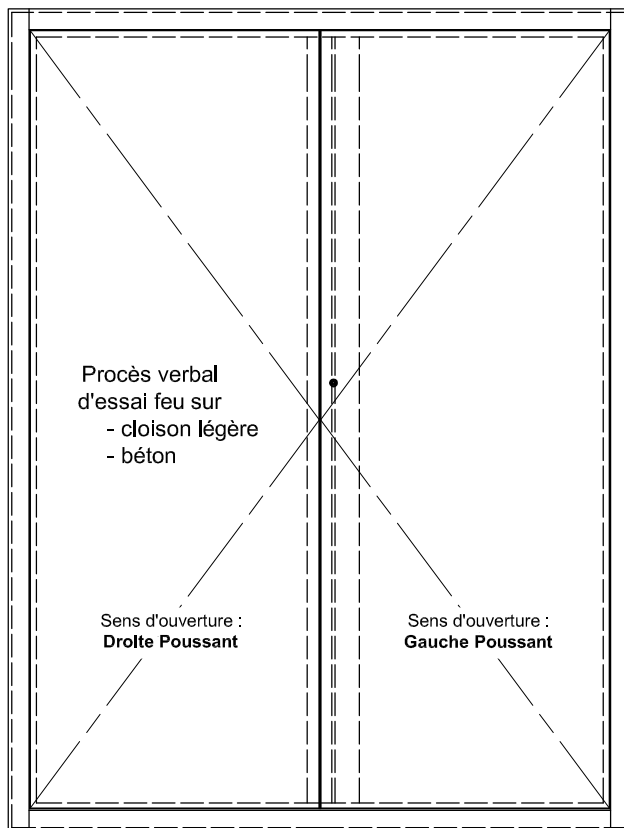
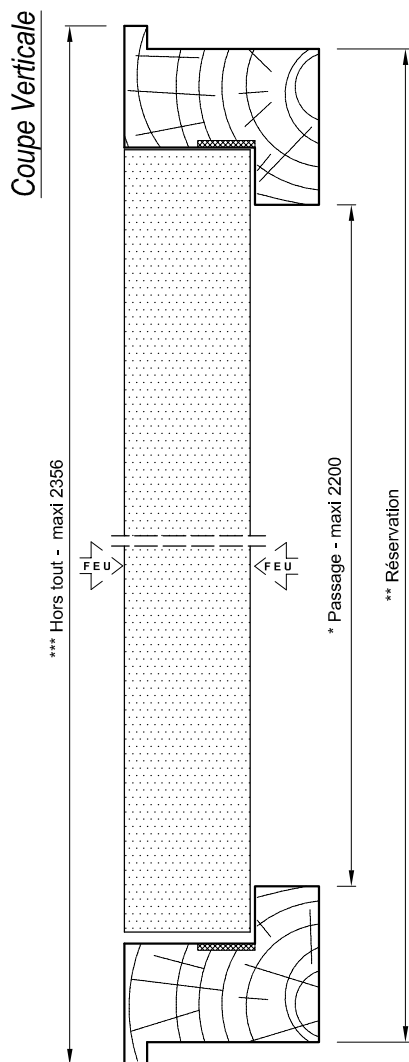
Avec recouvrement

TCF 60 K180

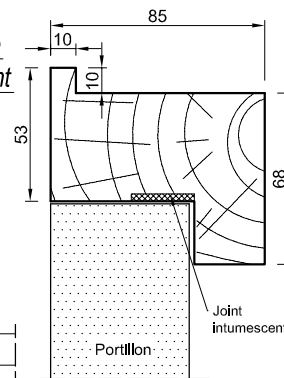


Délai de livraison : 3 à 4 semaines

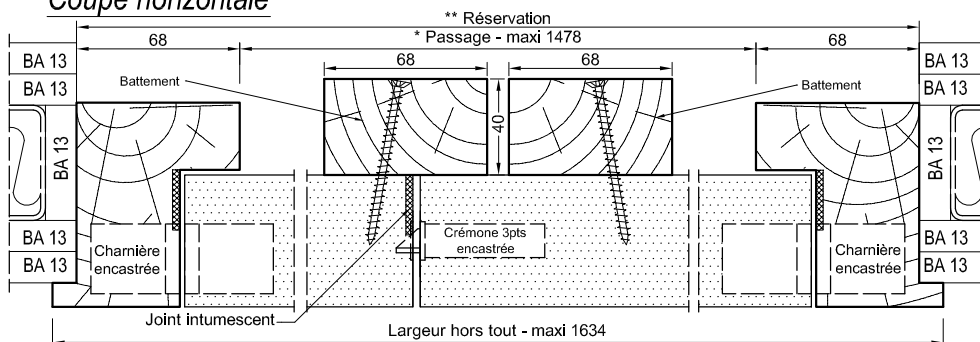
Élévation



Coupe de principe avec recouvrement



Coupe horizontale



* Cote de passage Ht. x Larg.	** Cote de réservection Ht. x Larg.	*** Cote hors tout Ht. x Larg.
Toutes dimensions sur mesure dans la limite du P. V		
P.V. maxi :		2200 x 1478 (passage)
Mini technique :		400 x 800 (passage)

Sens du feu : Indifférent
BATI : Bois exotique 85 x 68 mm à peindre (massif ou lamellé collé)
PORTES: Médium 55 m à peindre
FERMETURE : Crémone encastrée 3 pts à rectangle 10 x 6 GDF et verrous sur semi fixe
FERRAGE : 3 charnières encastrées **ouverture à 180°**
 3 pions anti-dégondage
JOINT: Intumescent
OPTIONS : Crémone encastrée 3 pts à *cylindre européen (*hors lot)
 Targette encastrée manuelle rectangle 10 x 6 GDF
 Targette encastrée manuelle triangle EDF
 Finition: Stratifié, Placage bois



Trappe de visite EI, 60 Gamme "Classique bois" Grande dimension

P.V. feu EFECTIS 10-A-356

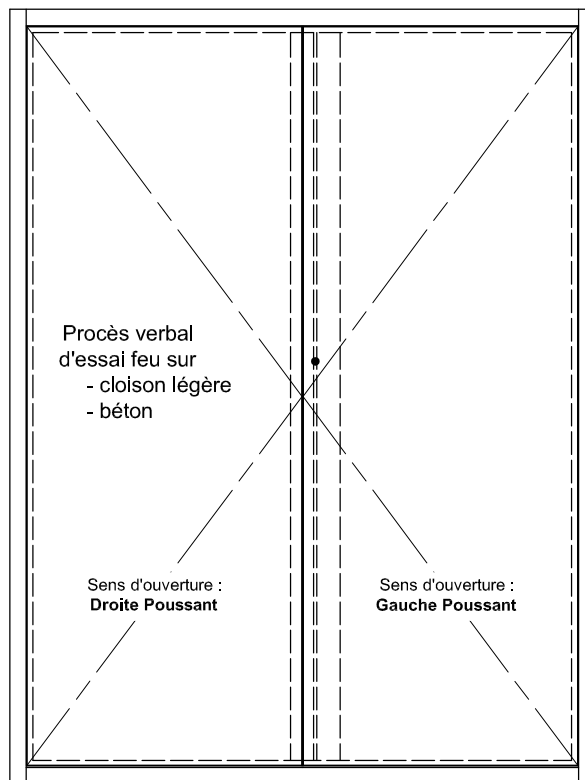
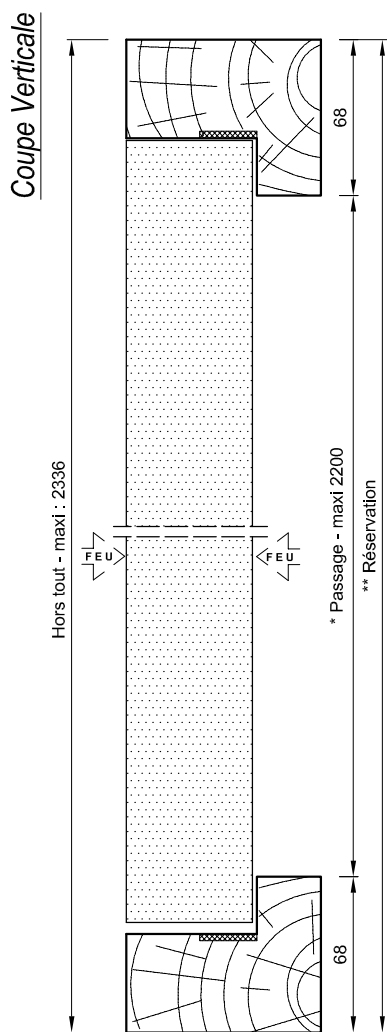
Sans recouvrement (Pose en tableau)

TCF 60 K180

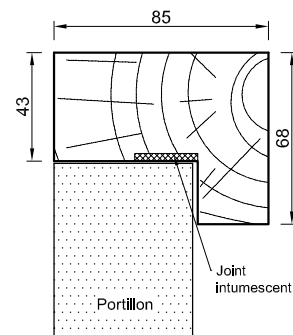


Délai de livraison : 3 à 4 semaines

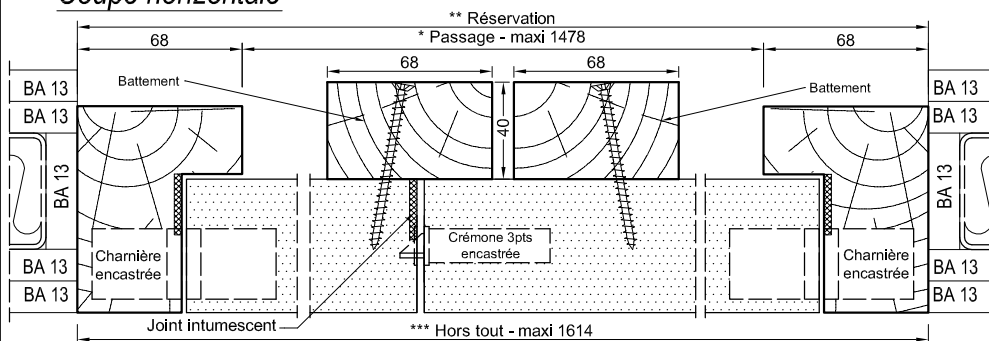
Élévation



Coupe de principe sans recouvrement



Coupe horizontale



* Cote de passage Ht. x Larg.	** Cote de réserveation Ht. x Larg.	*** Cote hors tout Ht. x Larg.
Toutes dimensions sur mesure dans la limite du P. V		
P.V. maxi :		2200 x 1478 (passage)
Mini technique :		400 x 800 (passage)