

# Huisserie de porte **CHRONO**

- TYPE :** -Bois exotique massif ou lamellé collé à peindre  
 -Feuillure de porte 44x15 ou 48x15  
 -Assemblage tenons et mortaises
- TALON:** -standard 50mm
- LIVRAISON:** -Non montée. Fourniture de barre d'écartement et gousset d'angle.
- OPTIONS :** -Entaillage paumelles suivant plan COMEC ou plan d'un fabricant de portes  
 -Entaillage gâche type D45 axe béquille à 1045 du bas de la porte



## Modèle HC

### 22 profils suivant plans ci-dessous :

- avec ou sans rainure à cloison
- avec ou sans rainure pour joint acoustique


### Dimensions fond de feuillure 1 vantail :

- 634, 734, 834, 934, 1034 mm

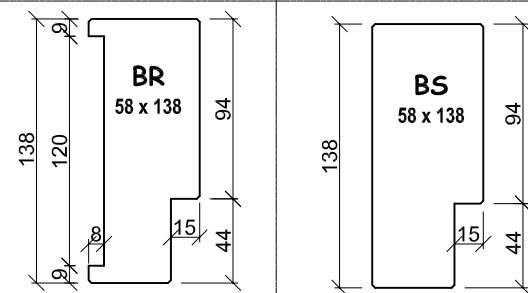
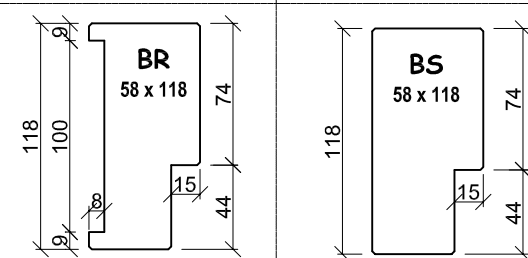
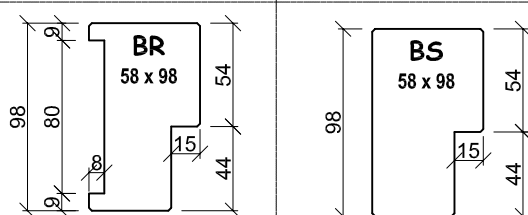
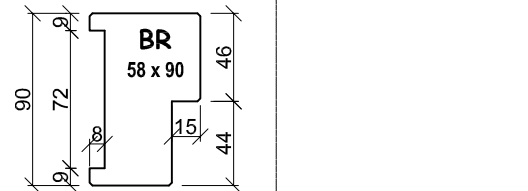
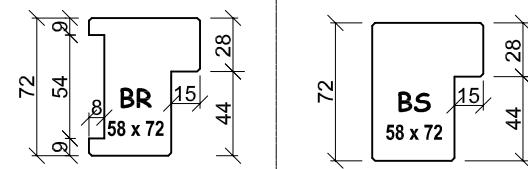
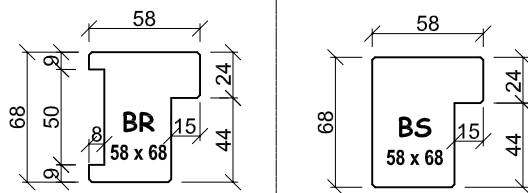
### Dimensions fond de feuillure 2 vantaux :

- a)- Portes avec battement 1266, 1466, 1666, 1866
- b)- Portes avec contre-feuillure 1250, 1450, 1650, 1850

Délai de livraison : 1 à 2 semaines  
 Livraison dans toute la France métropolitaine de 1 à 50 unités



### Feuillure 44 x 15



### Feuillure 48 x 15

